

# INFORMATIONS PRATIQUES



**SAS** > Section d'Adaptation Spécialisée  
21 rue du Faubourg St-Antoine, passage du cheval blanc - 75011 Paris

Cheffe de service : Leïla HAMDAOUI

Ouvert sur rendez-vous du lundi au vendredi, de 9h30 à 16h15.

Contact : [sas@lad.fr](mailto:sas@lad.fr) - T : 01 79 35 04 72  
Pour en savoir plus : [www.lad.fr/unite/sas](http://www.lad.fr/unite/sas)

**Site BASTILLE (75 - 11°)**

Le site de Bastille rassemble des unités sanitaires et médicosociales orientées vers l'insertion professionnelle et l'accompagnement vers l'autonomie des personnes vivant avec des troubles psychiques, un trouble du spectre de l'autisme et/ou en situation de handicap psychique ou intellectuel : deux hôpitaux de jour l'ESAT Bastille, une Section d'Adaptation Spécialisée, un Service d'Emploi Accompagné et un SAMSAH Escal'.

- EJA 12 places
- ESPACE MOGADOR 25 places
- ESAT BASTILLE | Ateliers FAUBOURG 62 places
- SAS 15 places
- SEA 115 places
- SOTRES 30 postes
- SAMSAH ESCAL' 40 places
- PRATIQUES & FORMATION

**Site CASTAGNARY (75 - 15°)**


- ESAT BASTILLE | Ateliers PERRETTE 29 places
- ESPACE PHARE 27 places

**Site VIALA (75 - 15°)**

- ESAT BASTILLE | Ateliers VIALA 72 places

Pour connaître l'ensemble de notre offre, rendez-vous sur notre site web : [www.lad.fr](http://www.lad.fr)

**LES AILES DÉPLOYÉES**  
ASSOCIATION D'AIDE À LA SANTÉ MENTALE



## SAS **LAD**

SECTION D'ADAPTATION  
SPECIALISÉE

**LAD** LES AILES  
DÉPLOYÉES  
ASSOCIATION D'AIDE À LA SANTÉ MENTALE

# LA SECTION D'ADAPTATION SPECIALISÉE

DE L'ASSOCIATION LES AILES DÉPLOYÉES




## Un dispositif orienté vers l'insertion socioprofessionnelle

*La Section d'Adaptation Spécialisée (SAS) est un dispositif transitionnel dédié à l'accompagnement personnalisé des adolescents et jeunes adultes âgés de 16 à 25 ans, sortant du circuit scolaire ou en fin de parcours d'accueil éducatif spécialisé. Elle les accompagne dans la mise en place d'un projet de développement des aptitudes professionnelles, sociales et relationnelles.*

## Nos missions

La SAS propose un accompagnement global et pluridisciplinaire aux personnes en situation de handicap psychique ou présentant un Trouble du Spectre de l'Autisme (TSA), avec comme approche la réhabilitation psychosociale. Elle se positionne comme un tremplin entre le suivi médico-social classique et l'intégration en milieu de travail protégé, adapté ou ordinaire. Ses objectifs :

- Permettre le renforcement du pouvoir d'agir, la concrétisation des projets et l'épanouissement des jeunes en les aidant à progresser vers une plus grande autonomie.
- Favoriser une intégration dans la cité en collaboration avec divers acteurs externes.
- Favoriser une coopération active avec les familles et les aidants en les impliquant dans le projet d'accompagnement et en favorisant leur participation.



## Un parcours d'insertion vers l'emploi

- Créer un espace de transition pour consolider un projet d'insertion socioprofessionnel via des activités de mise en situation professionnelle et psychoéducatives ainsi que des animations corporelles, culturelles et d'expression créative.
- Sécuriser un parcours d'insertion vers l'emploi en milieu ordinaire ou protégé de travail.

## Qu'est-ce que l'insertion socioprofessionnelle ?




C'est un accompagnement proposé aux personnes vivant avec des troubles psychiques ou un TSA pour favoriser leur intégration sur le marché du travail et dans la vie sociale. Elle vise à développer leur autonomie professionnelle et personnelle afin qu'elles puissent trouver un emploi adapté à leurs compétences. Cela implique un accompagnement personnalisé dans un environnement inclusif, et des aménagements spécifiques pour les aider à surmonter leurs difficultés.

## Notre accompagnement

La SAS contribue à la réalisation du projet de vie des personnes accompagnées, en leur offrant un cadre sécurisant et structuré afin de favoriser le développement de leurs compétences via :

- Des ateliers de mise en situation professionnelle
- Des ateliers de psychopédagogie : le psychopédagogue propose un programme d'apprentissage académique et des ateliers autour d'un objectif social et émotionnel.
- Des ateliers de soutien à l'insertion professionnelle : pour soutenir le développement d'un projet professionnel, la construction d'une posture professionnelle, la découverte des métiers, la recherche d'emploi etc.
- Des ateliers de « découverte métiers » animés par des formateurs externes pour découvrir et / ou apprendre les bases d'un métier.



## Le projet personnalisé

Le projet personnalisé est co-construit avec la personne accompagnée, ses proches et l'équipe pluridisciplinaire. Il constitue le fil rouge de l'accompagnement mené par la SAS.

Il est réévalué en continu et formalisé au moins une fois par an lors d'une réunion annuelle avec tous les partenaires, ce qui permet de faire le point sur les objectifs de personne, le niveau de réalisation et les nouveaux souhaits ou besoins.

## Les conditions d'admission :

- Disposer d'une notification MDPH « SAS » en cours de validité
- Être domicilié à Paris
- Être âgé entre 18 et 25 ans (avec possibilité d'une demande de dérogation à partir de 16 ans)
- Être détenteur d'une CNI ou d'un titre de séjour en cours de validité
- Avoir des droits à la Sécurité Sociale
- Disposer d'une assurance de responsabilité civile individuelle en cours de validité
- Instruire une demande d'aide sociale départementale

## NOS POINTS FORTS



**Une SAS d'une capacité de 15 places** accueillant des personnes vivant avec des troubles psychiques et des Troubles du Spectre de l'Autisme.



**Un site à proximité de la station RER B** Cité Universitaires et du Parc Montsouris



**Une équipe pluridisciplinaire**

- Une cheffe de service
- Une psychopédagogue
- Un moniteur éducateur
- Un job coach
- Une psychologue de travail

